

ENTRADA AUX EN MEGANE II CON CABASSE AUDITORIUM TRONIC (Por cortesía de Javier Sanchez, Leon)

El amplificador está situado en el maletero, al lado del GPS.



Para poder acceder a los conectores, hay que desmontar la caja de plástico (sólo enganchada por unas patillas).



Como se ve en la foto, los equipos van montados en una estructura negra que va fijada al coche.



Quitamos el guarnecido para acceder a los tornillos que fijan esta estructura.






Ahora podemos desatornillar esta estructura.



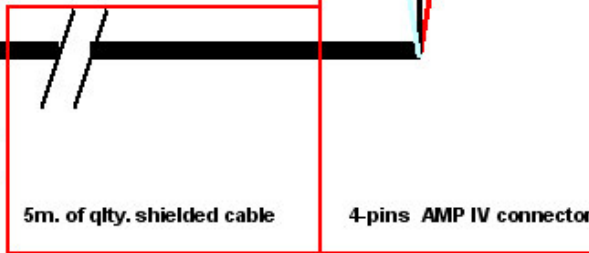



Ahora ya tenemos a la vista el conector rojo donde conectar el cable.





El resto de los pasos son comunes. El montaje de nuevo, lo mismo pero al revés.



<http://ricmarlozoya.googlepages.com>